

# Tasas Delictivas en la Provincia de Córdoba

2018 - 2019

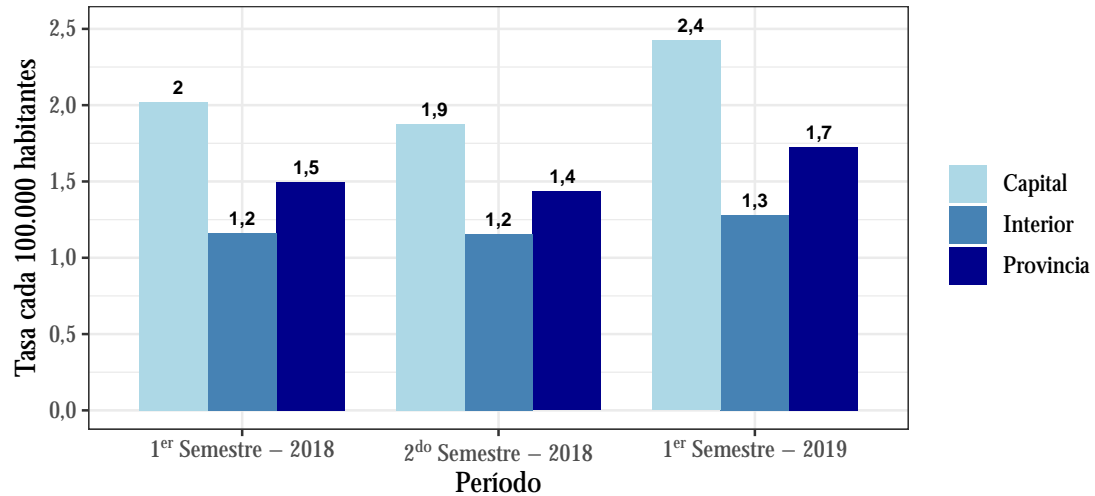
## Homicidios Dolosos

### Evolución semestral

	Año 2018						Año 2019		
	1 <sup>er</sup> Semestre			2 <sup>do</sup> Semestre			1 <sup>er</sup> Semestre		
	Cantidad Hechos	Población	Tasa	Cantidad Hechos	Población	Tasa	Cantidad Hechos	Población	Tasa
Capital	29	1.436.503	2,0	27	1.440.415	1,9	35	1.444.270	2,4
Interior	26	2.237.727	1,2	26	2.253.068	1,2	29	2.268.411	1,3
Provincia	55	3.674.230	1,5	53	3.693.483	1,4	64	3.712.681	1,7

Fuente: Elaboración propia en base a información del Sistema Nacional de Información Criminal, del Ministerio Público Fiscal de la Provincia de Córdoba y de la Dirección General de Estadísticas y Censos de la Provincia de Córdoba.

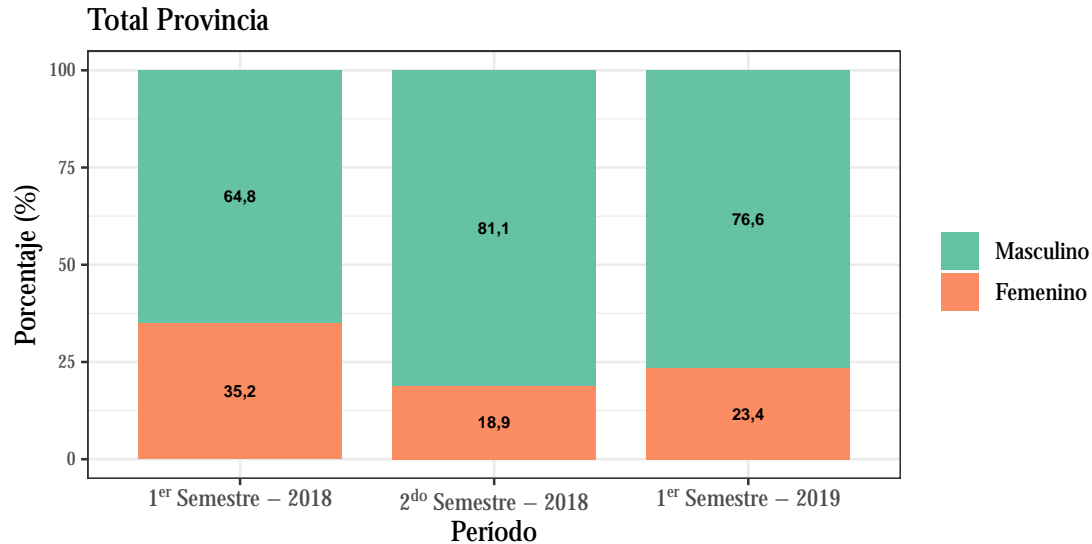
## Homicidios Dolosos



Fuente: Elaboración propia en base a información del Sistema Nacional de Información Criminal, del Ministerio Público Fiscal de la Provincia de Córdoba y de la Dirección General de Estadísticas y Censos de la Provincia de Córdoba.

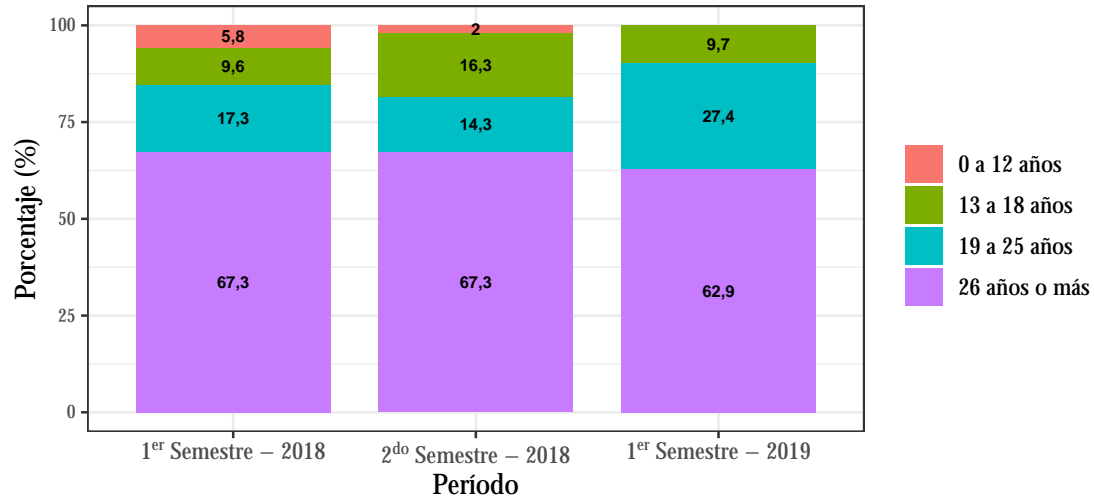
## Desagregados

Distribución porcentual de homicidios dolosos según sexo de la víctima y período



Fuente: Elaboración propia en base a información del Sistema Nacional de Información Criminal y del Ministerio Público Fiscal de la Provincia de Córdoba.

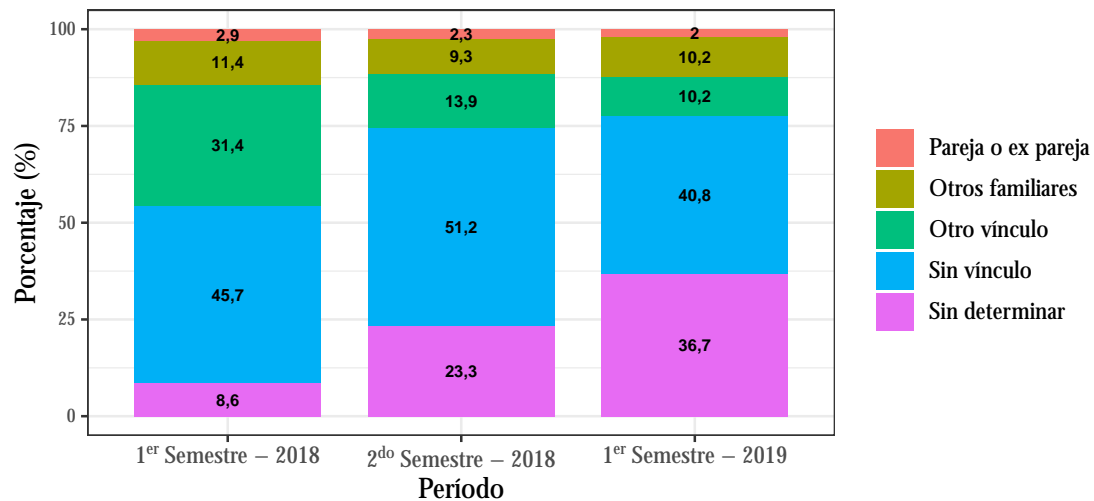
## Distribución porcentual de homicidios dolosos según edad de la víctima y período Total Provincia



Fuente: Elaboración propia en base a información del Sistema Nacional de Información Criminal y del Ministerio Público Fiscal de la Provincia de Córdoba.

Distribución porcentual de víctimas de sexo masculino según su vínculo con el imputado y período

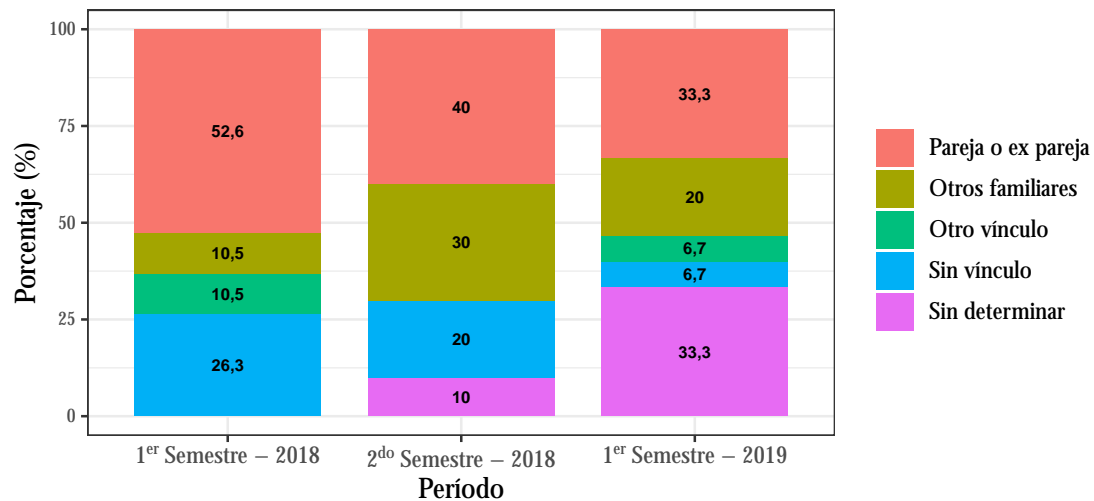
### Total Provincia



Fuente: Elaboración propia en base a información del Sistema Nacional de Información Criminal y del Ministerio Público Fiscal de la Provincia de Córdoba.

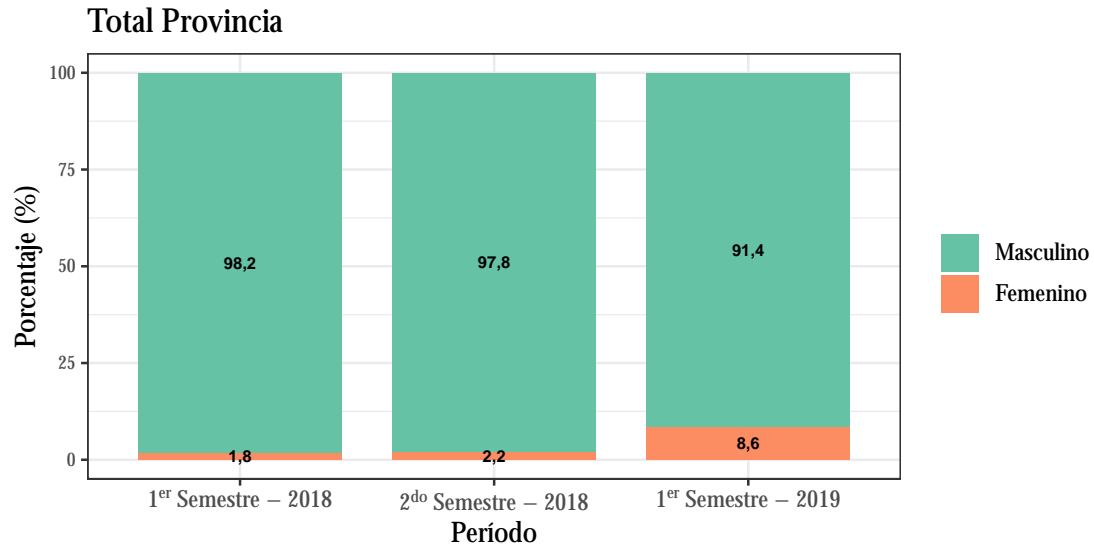
Distribución porcentual de víctimas de sexo femenino según su vínculo con el imputado y período

### Total Provincia



Fuente: Elaboración propia en base a información del Sistema Nacional de Información Criminal y del Ministerio Público Fiscal de la Provincia de Córdoba.

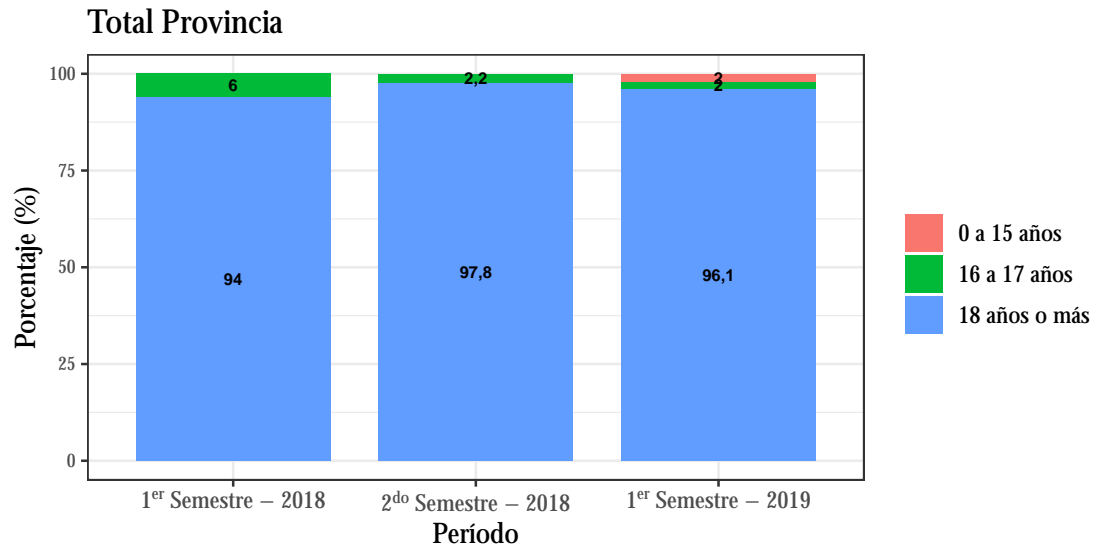
Distribución porcentual de homicidios dolosos según sexo del imputado y período



Fuente: Elaboración propia en base a información del Sistema Nacional de Información Criminal y del Ministerio Público Fiscal de la Provincia de Córdoba.



Distribución porcentual de homicidios dolosos según edad del imputado y período



Fuente: Elaboración propia en base a información del Sistema Nacional de Información Criminal y del Ministerio Público Fiscal de la Provincia de Córdoba.

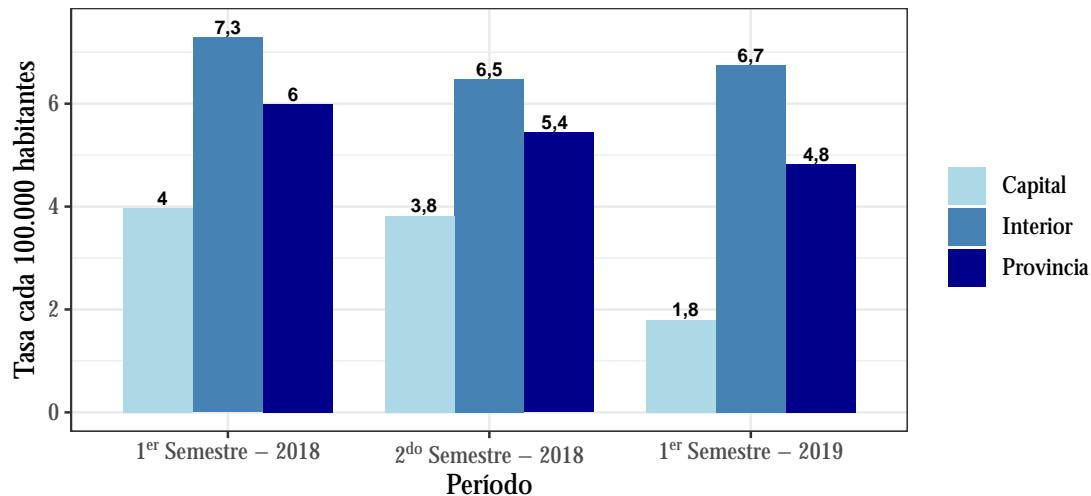
## Muertes en Accidentes Viales

### Evolución semestral

	Año 2018						Año 2019		
	1 <sup>er</sup> Semestre			2 <sup>do</sup> Semestre			1 <sup>er</sup> Semestre		
	Cantidad Hechos	Población	Tasa	Cantidad Hechos	Población	Tasa	Cantidad Hechos	Población	Tasa
Capital	57	1.436.503	4,0	55	1.440.415	3,8	26	1.444.270	1,8
Interior	163	2.237.727	7,3	146	2.253.068	6,5	153	2.268.411	6,7
Provincia	220	3.674.230	6,0	201	3.693.483	5,4	179	3.712.681	4,8

Fuente: Elaboración propia en base a información del Sistema Nacional de Información Criminal y de la Dirección General de Estadísticas y Censos de la Provincia de Córdoba.

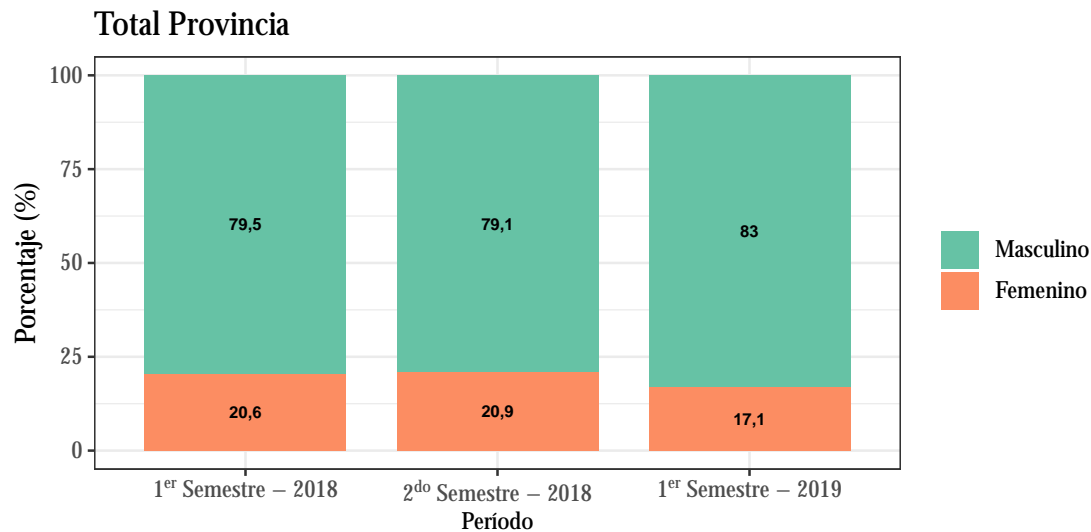
## Víctimas fatales en Accidentes Viales



Fuente: Elaboración propia en base a información del Sistema Nacional de Información Criminal y de la Dirección General de Estadísticas y Censos de la Provincia de Córdoba.

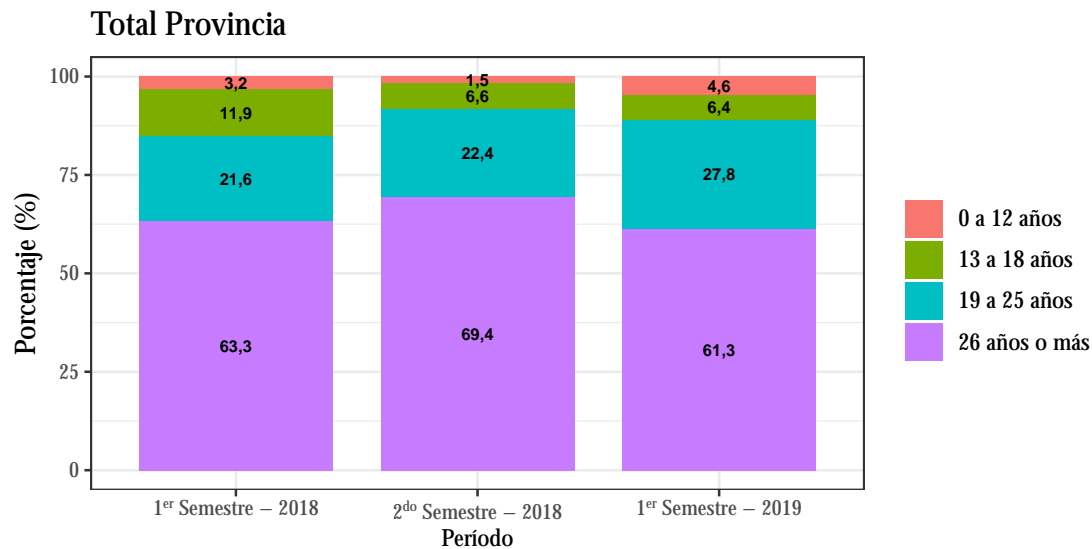
## Desagregados

Distribución porcentual de las víctimas fatales en accidentes viales según sexo de la víctima y período



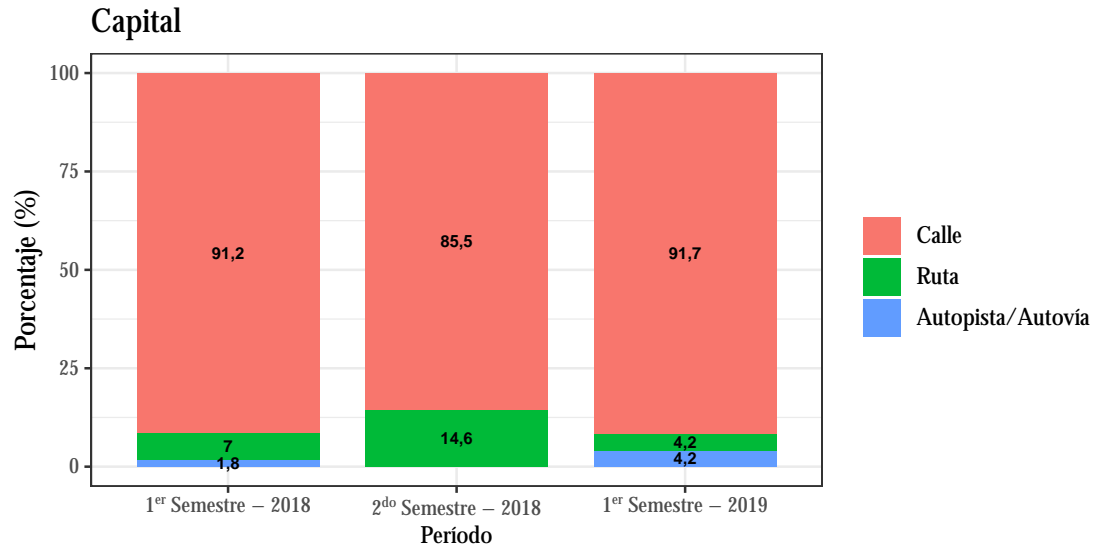
Fuente: Elaboración propia en base a información del Sistema Nacional de Información Criminal.

Distribución porcentual de las víctimas fatales en accidentes viales según edad de la víctima y período



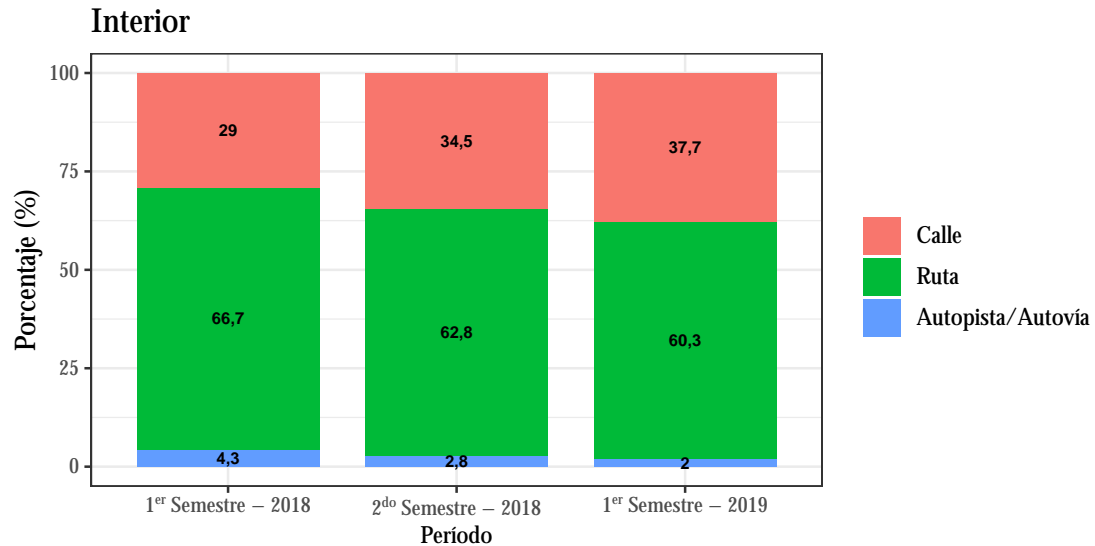
Fuente: Elaboración propia en base a información del Sistema Nacional de Información Criminal.

Distribución porcentual de las víctimas fatales en accidentes viales según tipo de calzada y período



Fuente: Elaboración propia en base a información del Sistema Nacional de Información Criminal.

Distribución porcentual de las víctimas fatales en accidentes viales según tipo de calzada y período



Fuente: Elaboración propia en base a información del Sistema Nacional de Información Criminal.

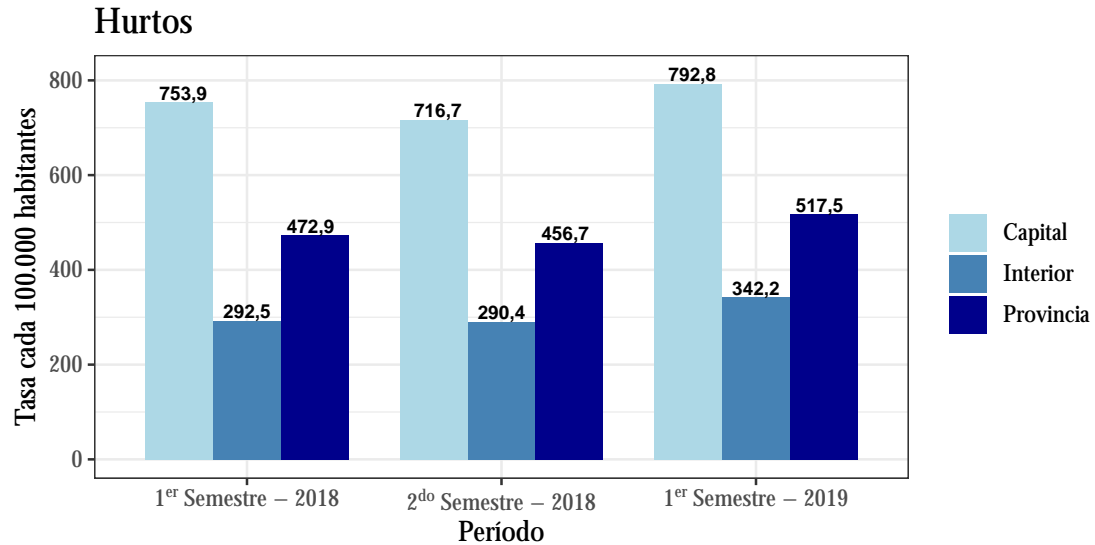
## Hurtos

### Evolución semestral

	Año 2018						Año 2019		
	1 <sup>er</sup> Semestre			2 <sup>do</sup> Semestre			1 <sup>er</sup> Semestre		
	Cantidad Hechos	Población	Tasa	Cantidad Hechos	Población	Tasa	Cantidad Hechos	Población	Tasa
Capital	10.830	1.436.503	753,9	10.324	1.440.415	716,7	11.450	1.444.270	792,8
Interior	6.545	2.237.727	292,5	6.543	2.253.068	290,4	7.762	2.268.411	342,2
Provincia	17.375	3.674.230	472,9	16.867	3.693.483	456,7	19.212	3.712.681	517,5

Fuente: Elaboración propia en base a información del Sistema Nacional de Información Criminal y de la Dirección General de Estadísticas y Censos de la Provincia de Córdoba.

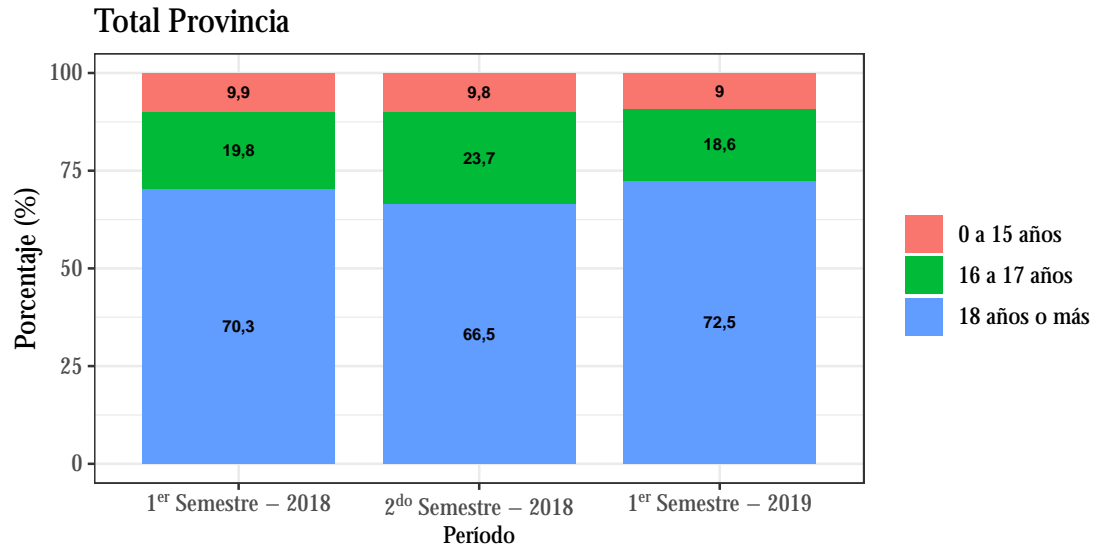




Fuente: Elaboración propia en base a información del Sistema Nacional de Información Criminal y de la Dirección General de Estadísticas y Censos de la Provincia de Córdoba.

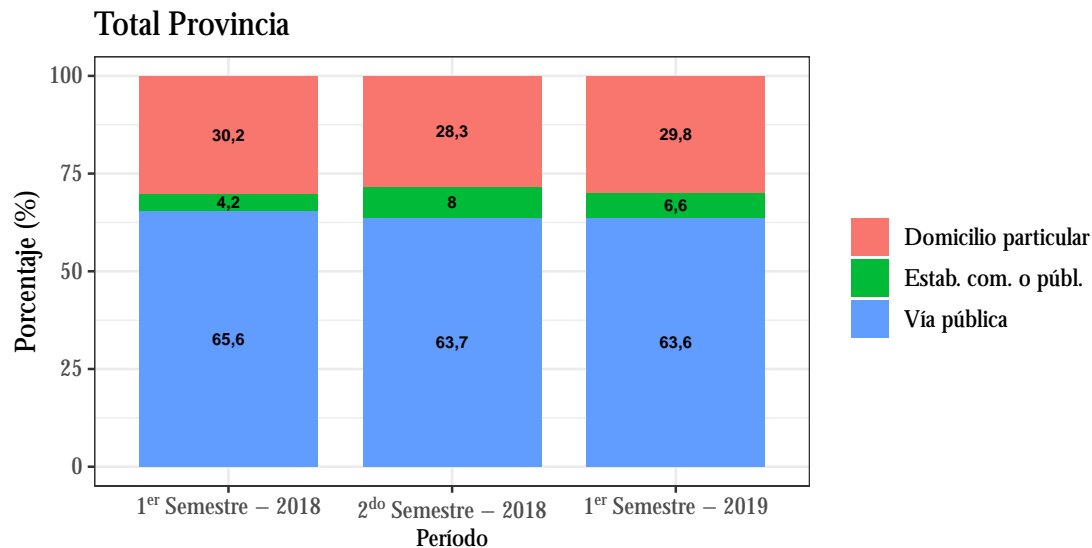
## Desagregados

Distribución porcentual de hurtos con inculpados identificados según edad y período



Fuente: Elaboración propia en base a información del Sistema Nacional de Información Criminal.

Distribución porcentual de hurtos según tipo de lugar donde se produjo el hecho y período



Fuente: Elaboración propia en base a información del Sistema Nacional de Información Criminal.

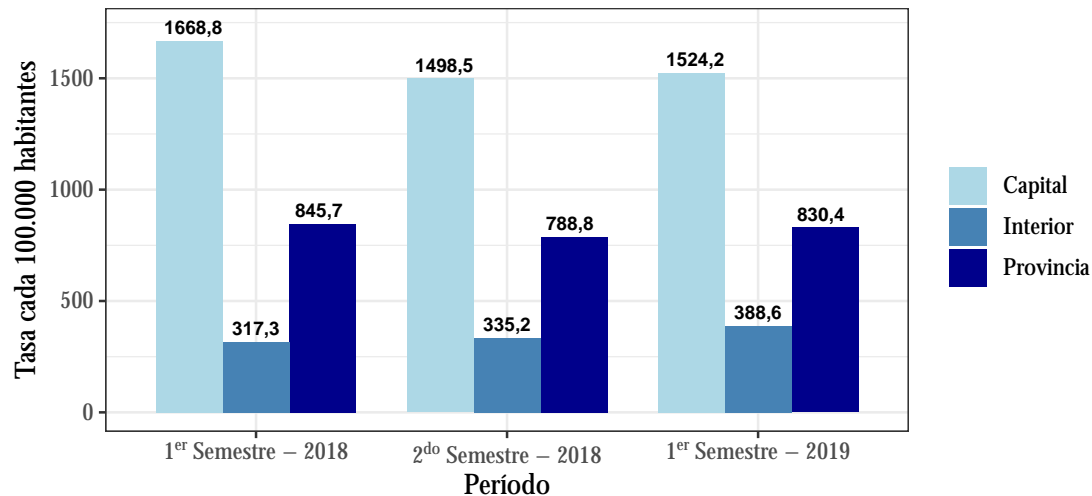
# Robos

## Evolución semestral

	Año 2018						Año 2019		
	1 <sup>er</sup> Semestre			2 <sup>do</sup> Semestre			1 <sup>er</sup> Semestre		
	Cantidad Hechos	Población	Tasa	Cantidad Hechos	Población	Tasa	Cantidad Hechos	Población	Tasa
Capital	23.973	1.436.503	1.668,8	21.584	1.440.415	1.498,5	22.013	1.444.270	1.524,2
Interior	7.101	2.237.727	317,3	7.552	2.253.068	335,2	8.816	2.268.411	388,6
Provincia	31.074	3.674.230	845,7	29.136	3.693.483	788,8	30.829	3.712.681	830,4

Fuente: Elaboración propia en base a información del Sistema Nacional de Información Criminal y de la Dirección General de Estadísticas y Censos de la Provincia de Córdoba.

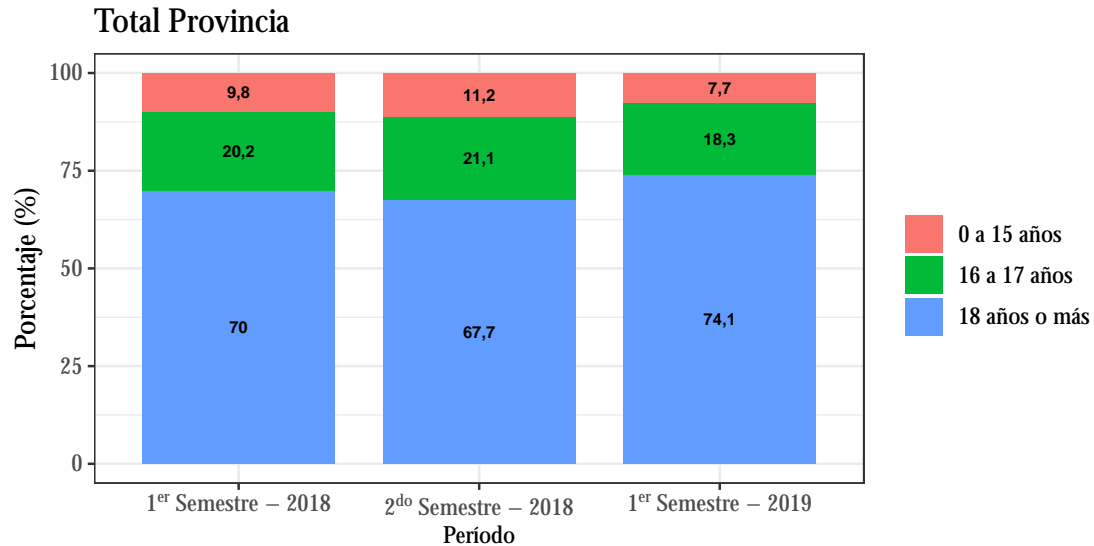
## Robos



Fuente: Elaboración propia en base a información del Sistema Nacional de Información Criminal y de la Dirección General de Estadísticas y Censos de la Provincia de Córdoba.

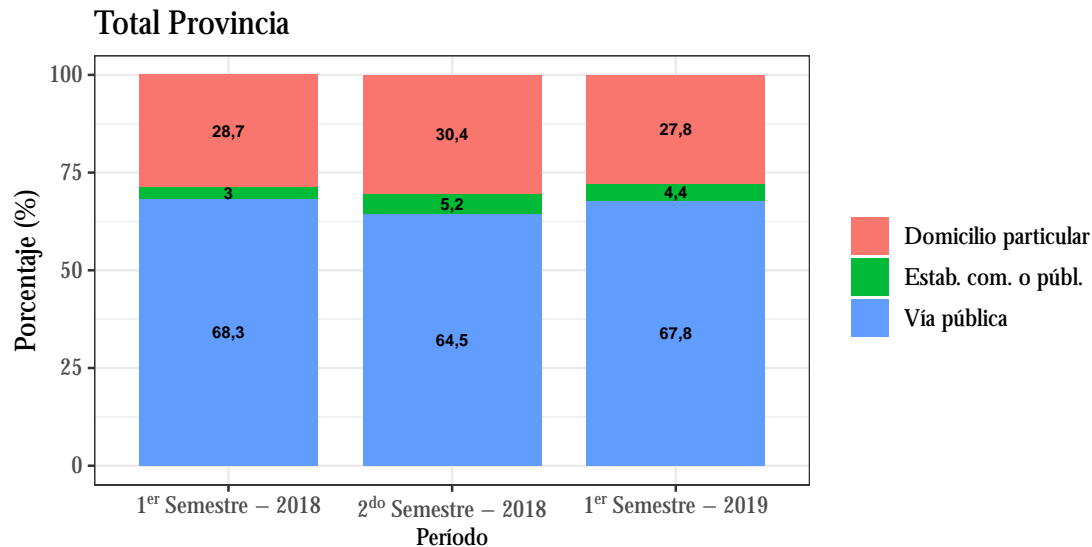
## Desagregados

Distribución porcentual de robos con inculpados identificados según edad y período



Fuente: Elaboración propia en base a información del Sistema Nacional de Información Criminal.

Distribución porcentual de robos según tipo de lugar donde se produjo el hecho y período



Fuente: Elaboración propia en base a información del Sistema Nacional de Información Criminal.