



Tasas Delictivas 2022 Provincia de Córdoba Informe Anual



Universidad
Nacional
Villa María

Instituto Académico
Pedagógico de Ciencias
Sociales



Facultad de
Psicología
UNIVERSIDAD NACIONAL DE CÓRDOBA



MAESTRÍA EN
ESTADÍSTICA
APLICADA

Homicidios Dolosos

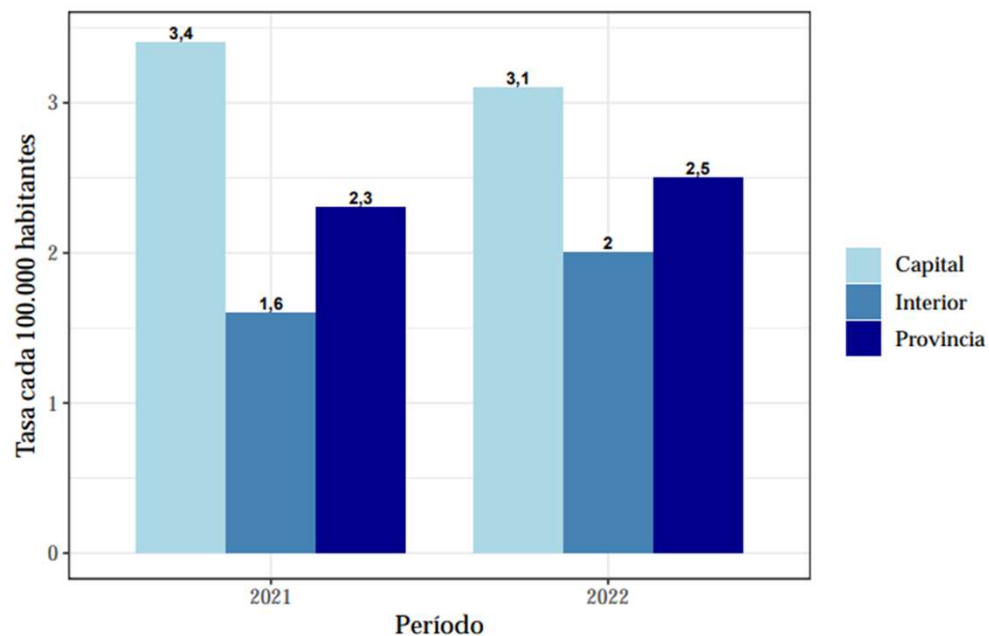
Homicidios dolosos

Evolución anual

	Año 2021			Año 2022		
	Hechos	Población	Tasa	Hechos	Población	Tasa
Capital	50	1.460.905	3,4	48	1.557.779	3,1
Interior	38	2.337.356	1,6	49	2.390.748	2,0
Provincia	88	3.798.261	2,3	97	3.948.528	2,5

Fuente: Elaboración propia en base a información del Sistema Nacional de Información Criminal y de la Dirección General de Estadísticas y Censos de la Provincia de Córdoba.

Homicidios Dolosos

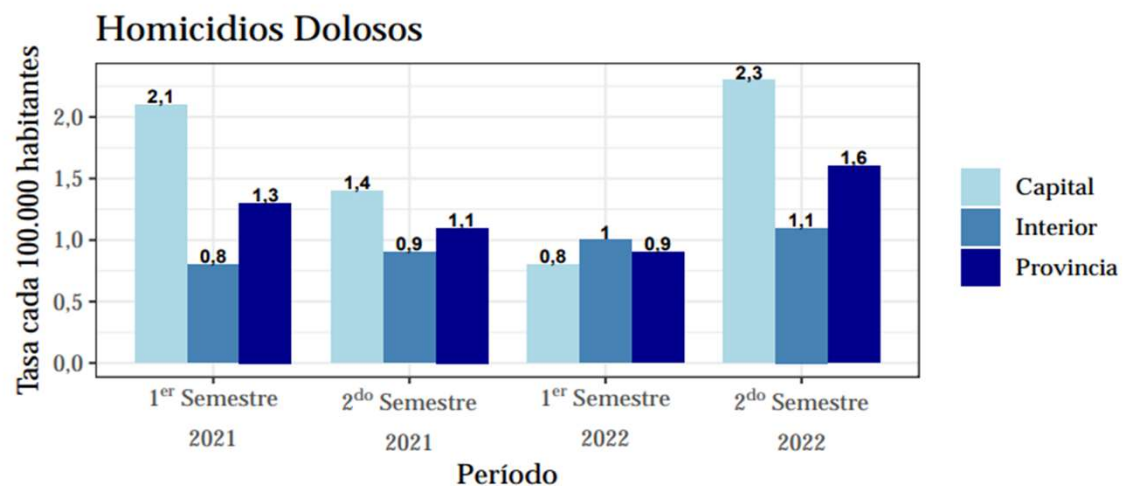


Fuente: Elaboración propia en base a información del Sistema Nacional de Información Criminal y de la Dirección General de Estadísticas y Censos de la Provincia de Córdoba.

Homicidios Dolosos

Evolución semestral

	Año 2021						Año 2022					
	1 ^{er} Semestre			2 ^{do} Semestre			1 ^{er} Semestre			2 ^{do} Semestre		
	Hechos	Población	Tasa	Hechos	Población	Tasa	Hechos	Población	Tasa	Hechos	Población	Tasa
Capital	30	1.459.096	2,1	20	1.462.642	1,4	12	1.552.468	0,8	36	1.563.108	2,3
Interior	18	2.329.660	0,8	20	2.344.939	0,9	23	2.380.846	1,0	26	2.400.701	1,1
Provincia	48	3.788.756	1,3	40	3.807.581	1,1	35	3.933.314	0,9	62	3.963.809	1,6



Fuente: Elaboración propia en base a información del Sistema Nacional de Información Criminal y de la Dirección General de Estadísticas y Censos de la Provincia de Córdoba.

Homicidios Dolosos

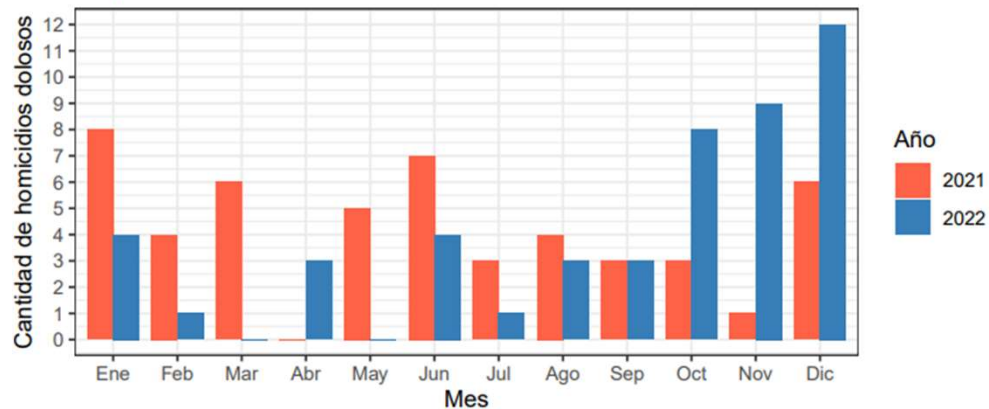
Evolución mensual

Cantidad de homicidios dolosos en la Provincia de Córdoba

Año	Ene	Feb	Mar	Abr	May	Jun	Jul	Ago	Sep	Oct	Nov	Dic
2021	11	11	6	1	9	10	5	5	7	9	5	9
2022	7	5	2	7	7	7	7	8	6	14	12	15

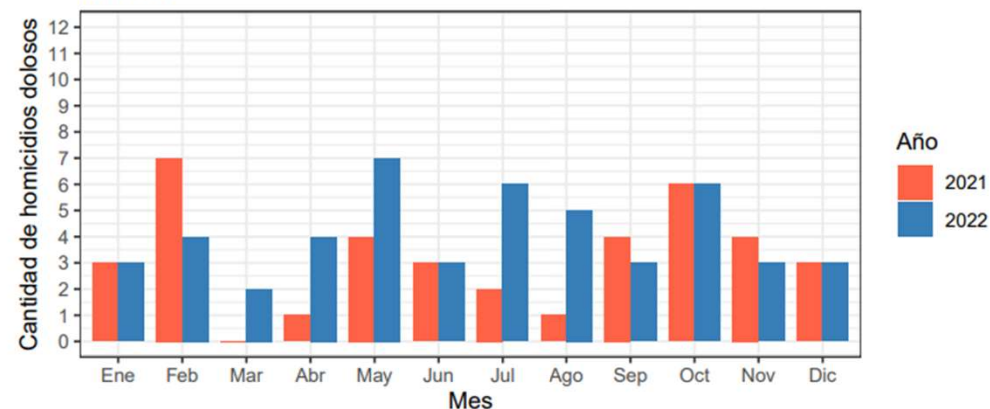
Fuente: Elaboración propia en base a información del Sistema Nacional de Información Criminal y de la Dirección General de Estadísticas y Censos de la Provincia de Córdoba.

Capital



Fuente: Elaboración propia en base a información del Sistema Nacional de Información Criminal y de la Dirección General de Estadísticas y Censos de la Provincia de Córdoba.

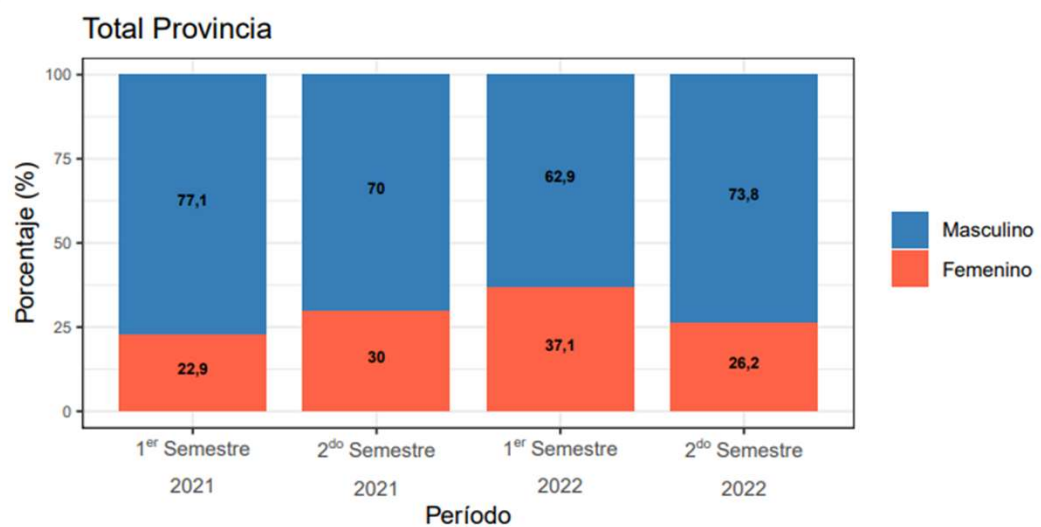
Interior



Fuente: Elaboración propia en base a información del Sistema Nacional de Información Criminal y de la Dirección General de Estadísticas y Censos de la Provincia de Córdoba.

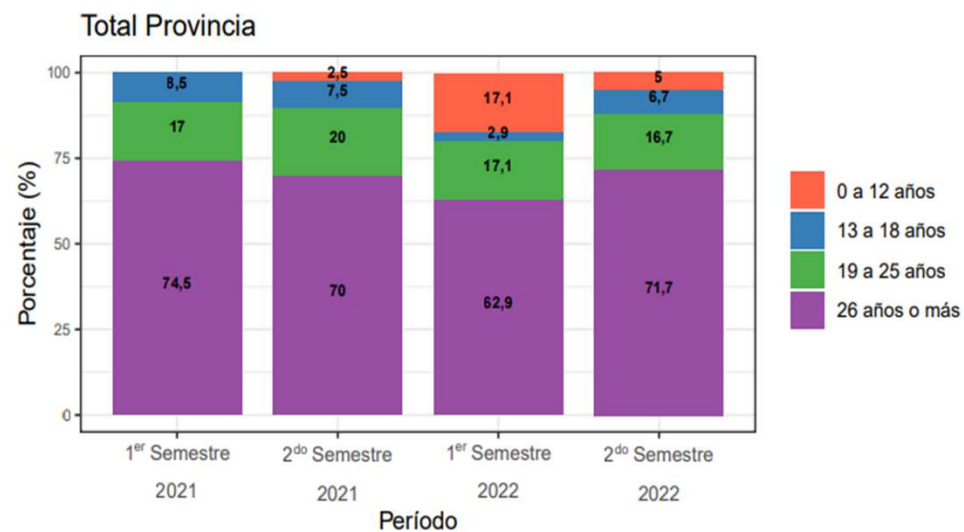
Homicidios Dolosos

Distribución porcentual de homicidios dolosos según género de la víctima y período



Fuente: Elaboración propia en base a información del Sistema Nacional de Información Criminal.

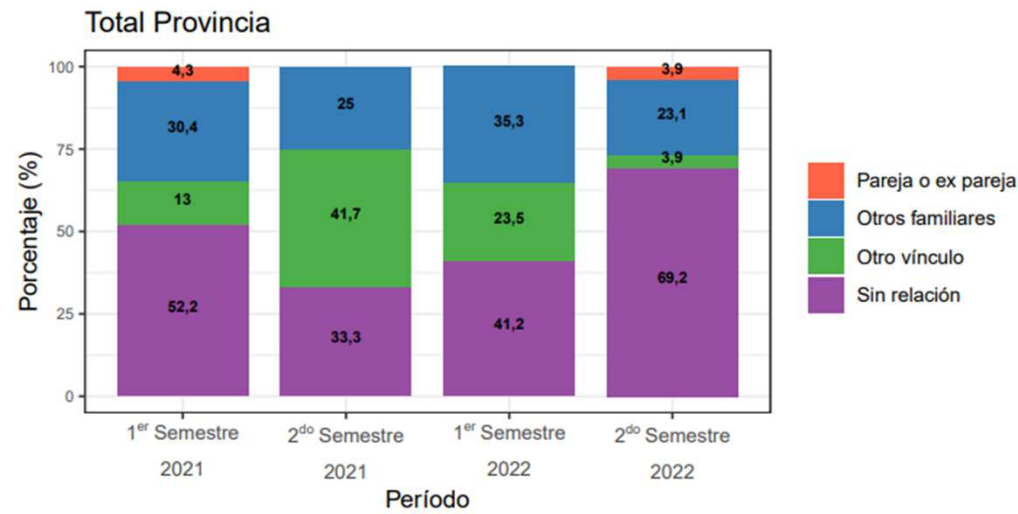
Distribución porcentual de homicidios dolosos según edad de la víctima y período



Fuente: Elaboración propia en base a información del Sistema Nacional de Información Criminal.

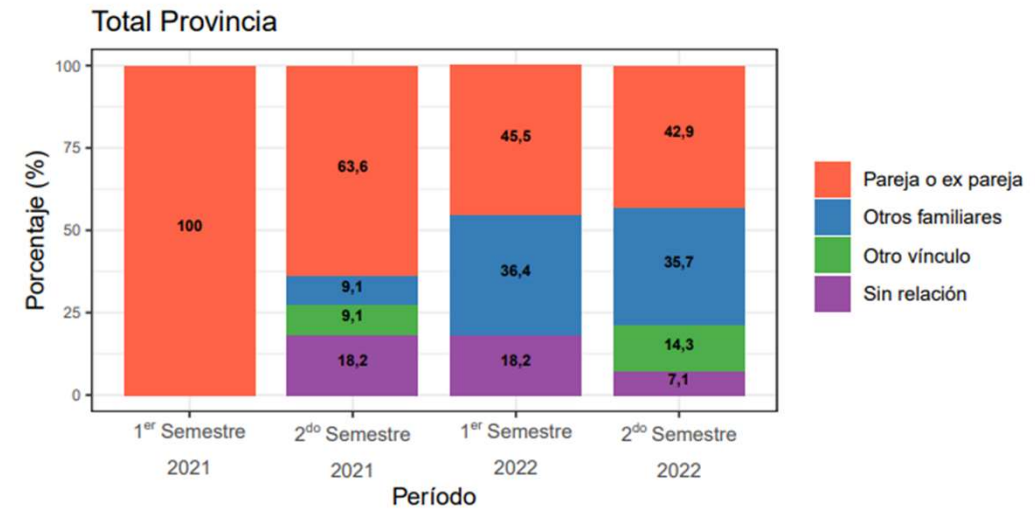
Homicidios Dolosos

Distribución porcentual de víctimas de género masculino según su vínculo con el imputado y período



Fuente: Elaboración propia en base a información del Sistema Nacional de Información Criminal.

Distribución porcentual de víctimas de género femenino según su vínculo con el imputado y período



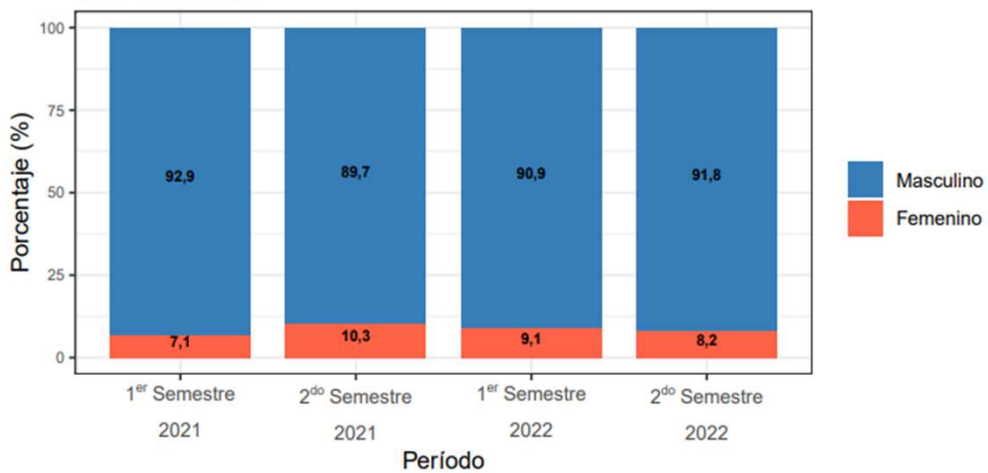
Fuente: Elaboración propia en base a información del Sistema Nacional de Información Criminal.

Homicidios Dolosos

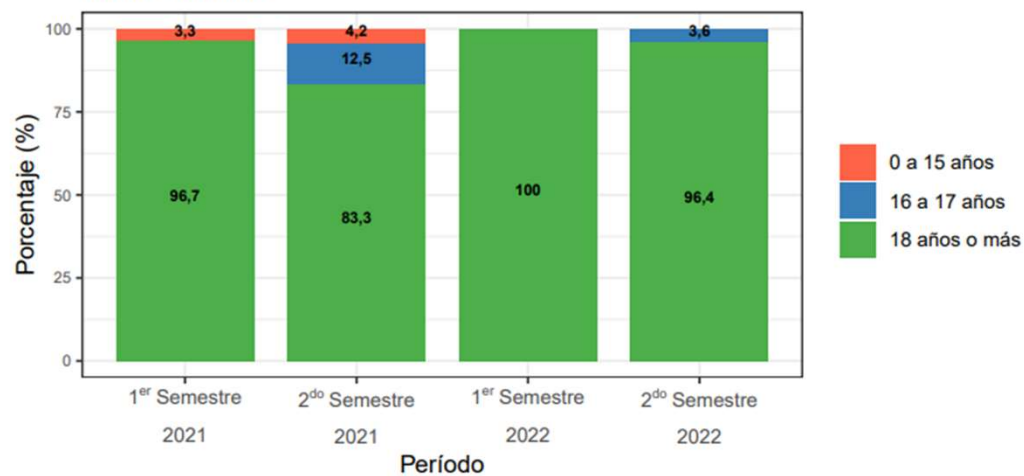
Distribución porcentual de homicidios dolosos según género del imputado y período

Distribución porcentual de homicidios dolosos según edad del imputado y período

Total Provincia



Total Provincia



Fuente: Elaboración propia en base a información del Sistema Nacional de Información Criminal.

Fuente: Elaboración propia en base a información del Sistema Nacional de Información Criminal.



OBSERVATORIO DE ESTUDIOS SOBRE CONVIVENCIA Y SEGURIDAD CIUDADANA



Universidad
Nacional
Villa María

Instituto Académico
Pedagógico de Ciencias
Sociales



Facultad de
Psicología
UNIVERSIDAD NACIONAL DE CÓRDOBA



MAESTRÍA EN
ESTADÍSTICA
APLICADA